

2019年3月期 第3四半期決算 補足説明資料

インフォコム株式会社

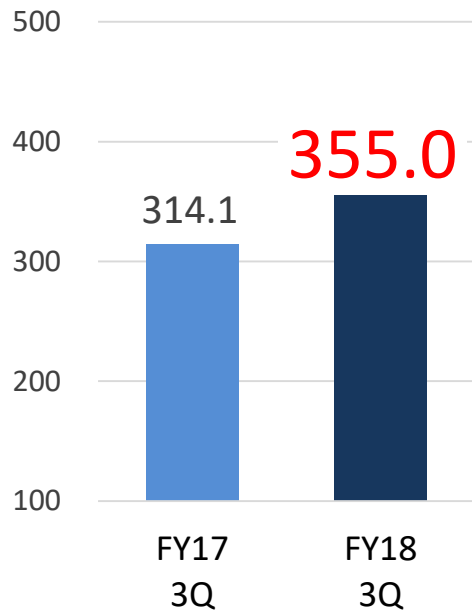
2019.1.31

2019年3月期 第3四半期決算ハイライト (連結)

売上高

+13.0%

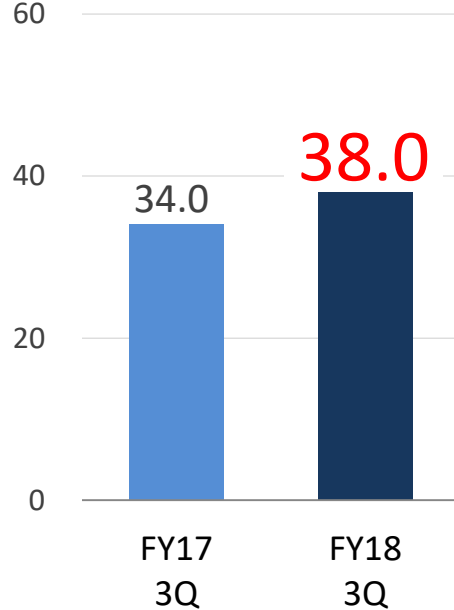
(億円)



営業利益

+11.8%

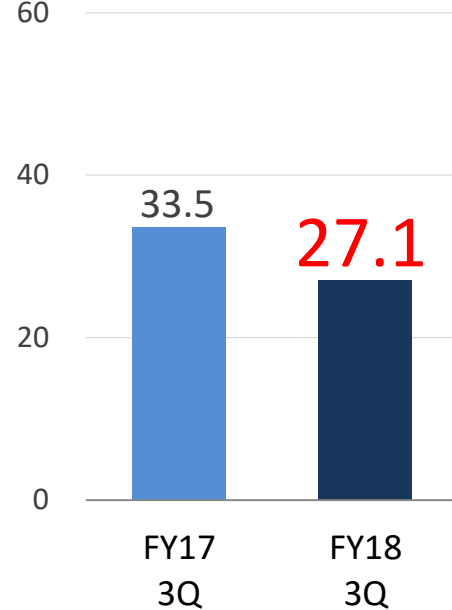
(億円)



親会社株主に帰属する 四半期純利益

△19.0%

(億円)



◆ 電子コミックの好調に加え
ヘルスケアが順調に推移し増収

◆ 売上増による増益

◆ 前年度はデータセンター
売却の特益11億円を含む

経営成績（連結）

(単位：億円、%)	FY17 3Q	FY18 3Q	前年同期比	
			増減額	増減率
売上高	314.1	355.0	+40.9	+13.0
営業利益	34.0	38.0	+4.0	+11.8
(営業利益率)	(10.8)	(10.7)		
EBITDA	42.4	46.2	+3.7	+8.7
経常利益	37.0 ^{*1}	38.4	+1.4	+4.0
親会社株主に帰属する 四半期純利益	33.5 ^{*2}	27.1	△6.3	△19.0

◆ 前年対比増収増益

*1 パートナーシップ利益を営業外収益として計上 (+2.1)

*2 データセンター売却益を特別利益として計上 (+11.3)

ITサービス セグメント



ヘルスケア

医療機関向け
パッケージ・サービス

- ・病院
- ・製薬企業
- ・介護事業者
- ・健康系



サービスビジネス

ERP・RPA
クラウドサービス
ビジネスパッケージ

- ・一般企業
- ・官公庁
- ・自治体



エンタープライズ

大手企業向け
システム
インテグレーション

- ・繊維メーカー
- ・総合商社
- ・医薬品卸
- ・携帯電話会社

ネットビジネス セグメント



ネットビジネス

電子コミック
eコマース

- ・一般消費者

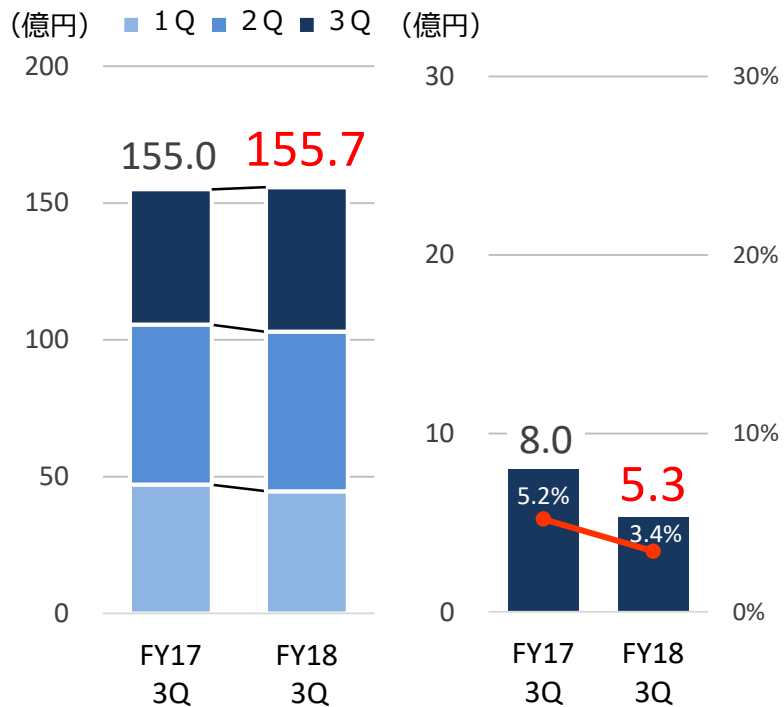
ITサービス・セグメントの業績 (連結)

(単位：億円、%)

売上高

営業利益

	FY17 3Q	FY18 3Q	前年同期比	
			増減額	増減率
売上高	155.0	155.7	+0.7	+0.5
営業利益	8.0	5.3	△ 2.7	△ 33.8
(営業利益率)	(5.2)	(3.4)		



売上高

病院向け製品を中心に
ヘルスケアが順調に推移

営業利益

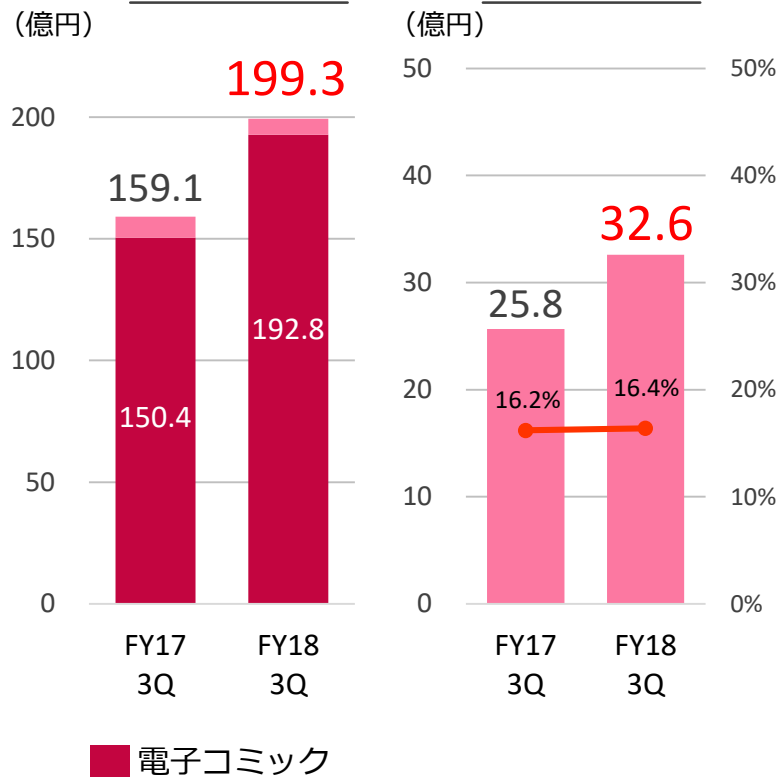
大型SI案件の採算悪化により減益

ネットビジネス・セグメントの業績（連結）

(単位：億円、%)

売上高

営業利益



	FY17 3Q	FY18 3Q	前年同期比	
			増減額	増減率
売上高	159.1	199.3	+40.1	+25.2
電子コミック	150.4	192.8	+42.3	+28.2
営業利益	25.8	32.6	+6.7	+26.0
(営業利益率)	(16.2)	(16.4)		

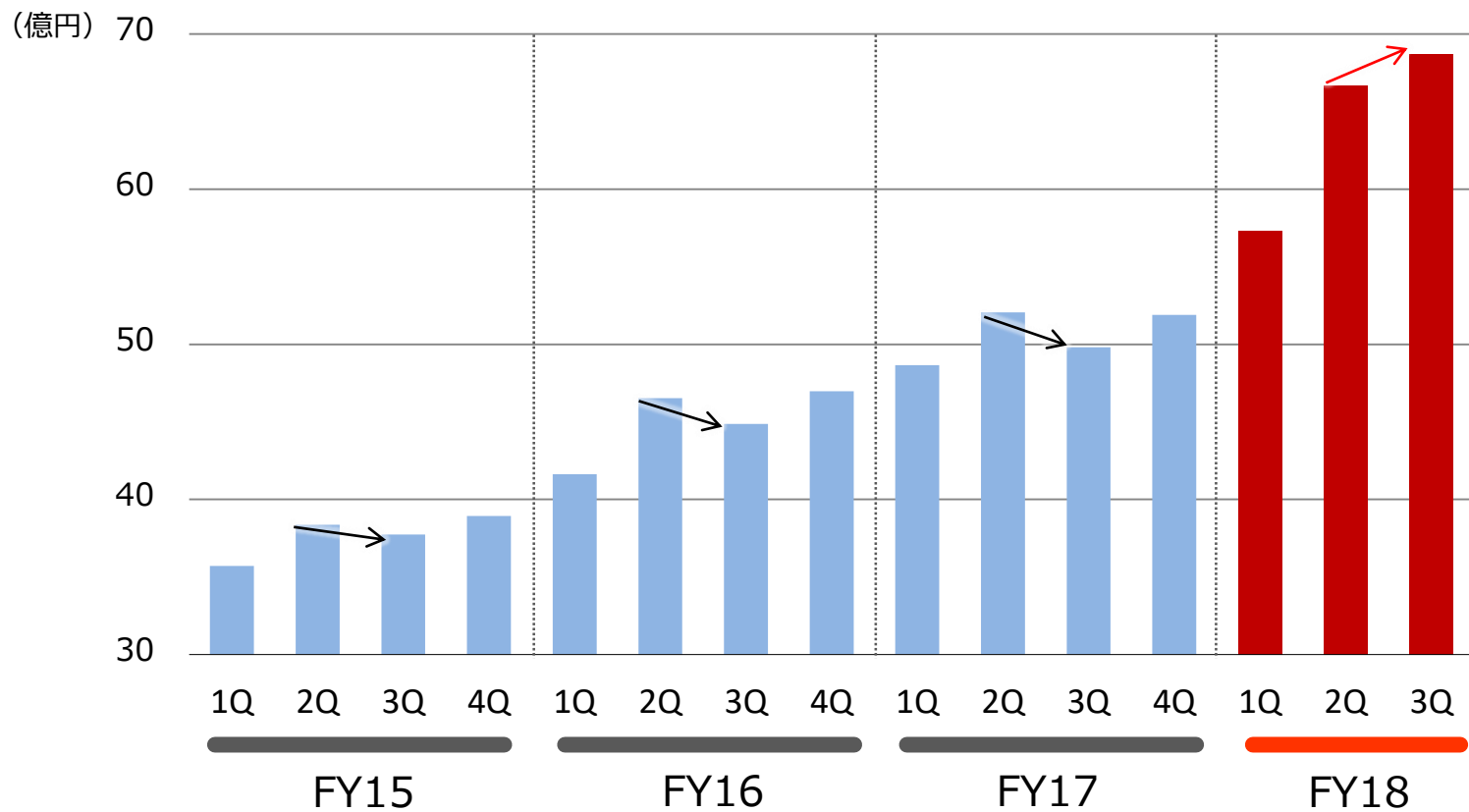
売上高

電子コミックにおけるデータ分析の高度化により
 広告効果が増大し3Qの季節性を打ち消し増収
 (10~12月の前年同期比 38.1%増)

営業利益

電子コミックの増収により増益

電子コミック配信サービスの業績（四半期売上高）



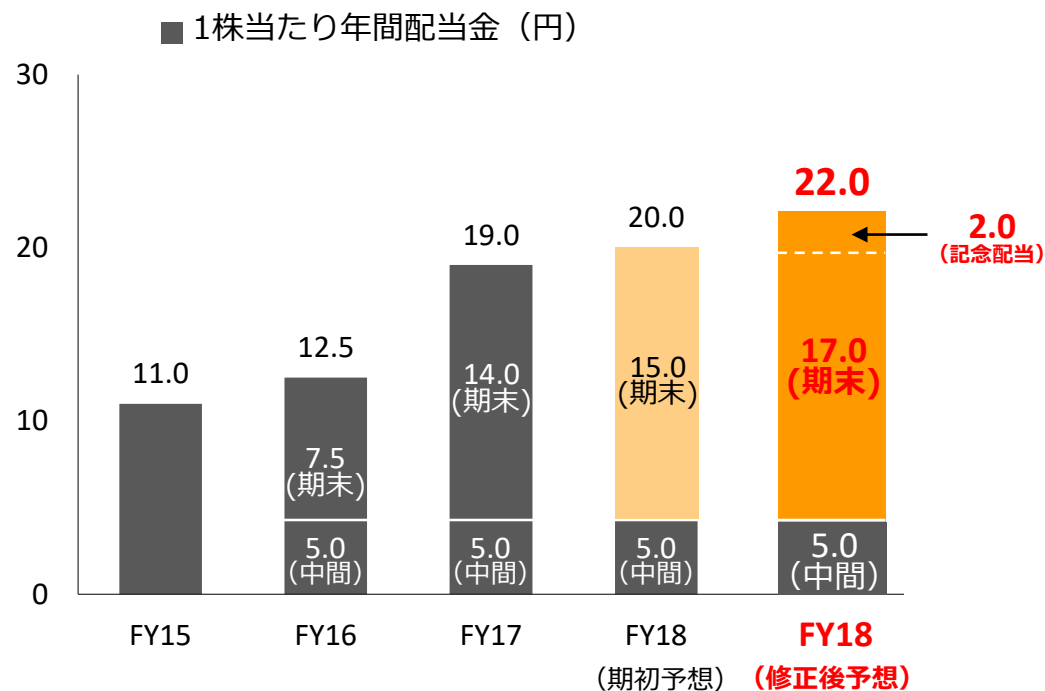
◆ 3Qは2Qに比べ下降する傾向があったが今期は上昇

2019年3月期 通期業績予想（連結）

(単位：億円、%)	FY17 実績	FY18 前回予想	FY18 今回予想	前年同期比	
				増減額	増減率
売上高	457.7	510.0	515.0	+57.2	+12.5
ITサービス	244.9	250.0	240.0	△4.9	△2.0
ネットビジネス	212.8	260.0	275.0	+62.1	+29.2
営業利益	58.2	67.0	67.0	+8.7	+14.9
ITサービス	24.6	25.0	23.0	△1.6	△6.5
ネットビジネス	33.6	42.0	44.0	+10.3	+30.9
(営業利益率)	(12.7)	(13.1)	(13.0)		
EBITDA	69.9	79.0	79.0	+9.0	+13.0
経常利益	59.8	67.0	67.0	+7.1	+12.0
親会社株主に帰属する					
当期純利益	46.4	46.0	46.0	△0.4	△0.9
ROE (%)	17.9	15.3	15.3	△2.6	—

- ◆電子コミックの業績を踏まえ、2018年10月29日に公表した通期業績予想の売上高を上方修正
- ◆3Qまでの業績を踏まえ、各セグメントの売上高、営業利益の構成を見直し

ご参考：株式分割及び配当予想の修正について（2019年1月21日公表済）



◆ 株式分割
普通株式 1 株を 2 株に分割
(効力発生日：2019年 3 月 1 日)

◆ 期末配当 (増配)
期初予想 15円
修正後予想 17円
(市場変更の記念配当2円)

◆ 配当性向
前期実績 22.4%
期初予想 24.3%
修正後予想 26.2%

1株当たり 当期純利益	13円32銭	59円64銭	84円85銭	84円10銭	84円10銭
----------------	--------	--------	--------	--------	--------

※株式分割前の1株当たり配当金および1株当たり当期純利益は株式分割を考慮した数値に修正しております。

※株式分割及び配当予想の修正の詳細につきましては、2019年1月21日公表の「株式分割及び株式分割に伴う定款の一部変更並びに配当予想の修正（増配）に関するお知らせ」をご参照ください。

当社は、2018年11月28日をもって、東京証券取引所JASDAQ市場（スタンダード）から市場第一部へ市場変更しました。

今後も皆様のご期待にお応えする企業として、役職員一同決意を新たに成長の継続と企業価値の向上に努めてまいります。

インフォコム株式会社 広報・I R室

TEL : 03-6866-3160 Email : pr@infocom.co.jp



本資料は、当社の会社説明・業績説明に関する情報の提供を目的としたものであり、当社が発行する有価証券に対する投資の勧誘を目的としたものではありません。また、本資料には数値を億円単位で記載しています。そのため、同数値を用いて計算した場合、一部の経営指標及び増減額や増減率が本資料に記載の数値と異なる場合があります。本資料は一部を除き2018年12月31日現在のデータに基づいて作成しています。

本資料に記載された会社名、サービス名及び製品名等は該当する各社の商標又は登録商標です。

本資料に記載された意見や予想等は資料作成時点の当社の判断であり、その情報の正確性や完全性を保証、約束するものではなく、また今後予告なしに変更させていただくことがあります。